

Procédure lors de la vidange

1. Dégager les deux couvercles de la fosse et chacun des contours des couvercles d'au moins 20 cm (8 pouces). Fig. 1
2. S'assurer qu'aucune infrastructure (ex. : patio, structures de bois) ou élément décoratif (ex. : paillis, fleurs) ne recouvre les couvercles de la fosse. Il ne doit y avoir aucun obstacle dans un rayon de 1,5 mètre autour de la fosse ni à moins de 3 mètres au-dessus de l'installation septique. Fig. 2
3. Identifier clairement l'emplacement de la fosse (ex. : en plantant un piquet) afin d'en faciliter le repérage par l'entreprise responsable de la vidange. Fig. 3
4. S'assurer que le site est sécuritaire et accessible (clôture déverrouillée, animaux domestiques attachés, branches d'arbres coupées, paillis décoratif retiré). Le numéro civique doit être visible à partir de la voie publique. Fig. 4
5. Vous référer aux spécifications du fabricant de votre installation septique pour les directives applicables lors de la vidange. Par exemple, certains éléments épurateurs tels que les systèmes **Bionest** sont pourvus d'une pompe de recirculation qui doit être en mode « arrêt » lors de la vidange afin d'éviter les bris. De plus, tous les propriétaires de systèmes de traitement secondaire avancé ou tertiaire doivent renouveler leur contrat d'entretien annuel.

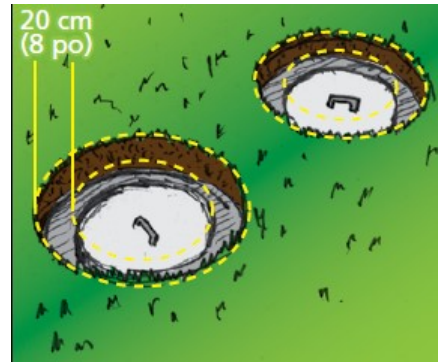


Fig. 1

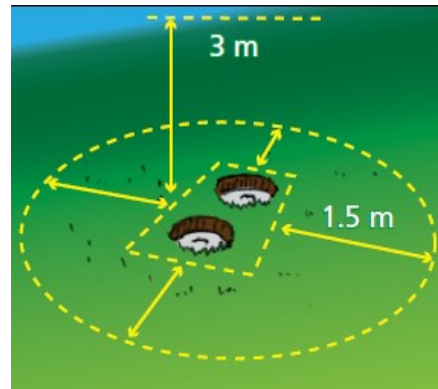


Fig. 2

Procedure for emptying

1. Unblock the two covers of the tank and the contours of each cover by at least 20 cm (8 inches). Fig. 1
2. The covers of the tank should be free of any structure or decorative elements, plants, etc. There should be no obstacles within 1.5 meters around the tank or within 3 meters above the septic system. Fig. 2
3. Clearly identify the location of the tank (planting a stake) for easy identification by the company responsible for emptying the tank. Fig. 3
4. The site should be safe and accessible (unlocked fence, attached pets, free of branches from trees, etc.). The street number must be visible from the public road. Fig. 4
5. Refer to the manufacturer's specifications of your septic system for guidelines. For example, **Bionest** systems are provided with a recirculation pump which must be in "off" mode when draining to prevent breakage. The owners of advanced secondary or tertiary systems must renew their annual maintenance contract.

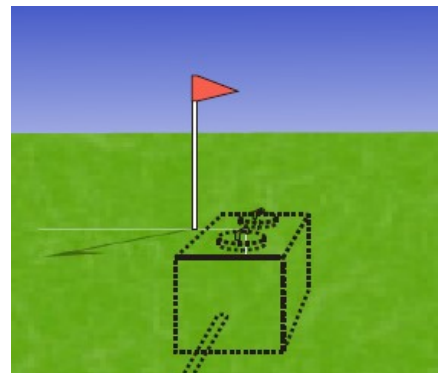


Fig. 3

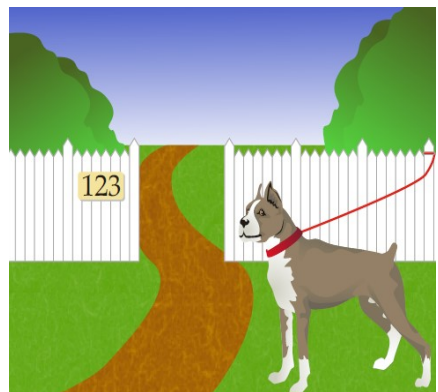


Fig. 4